


閱光序曲



基隆市正濱國小閱讀推動課程
劉淑白 2022.11.09

課程設計的依據

□ 1. CRIN 全國教師輔導團





□ [國小圖資利用綱要2020.pdf](#)

□ 2. 融入年級課程內容

□ [正濱國小111學年度上學期圖書館閱讀教學綱要](#)




3. SDGs兒童永續書房@天下

<https://sdgreading.cw.com.tw/>

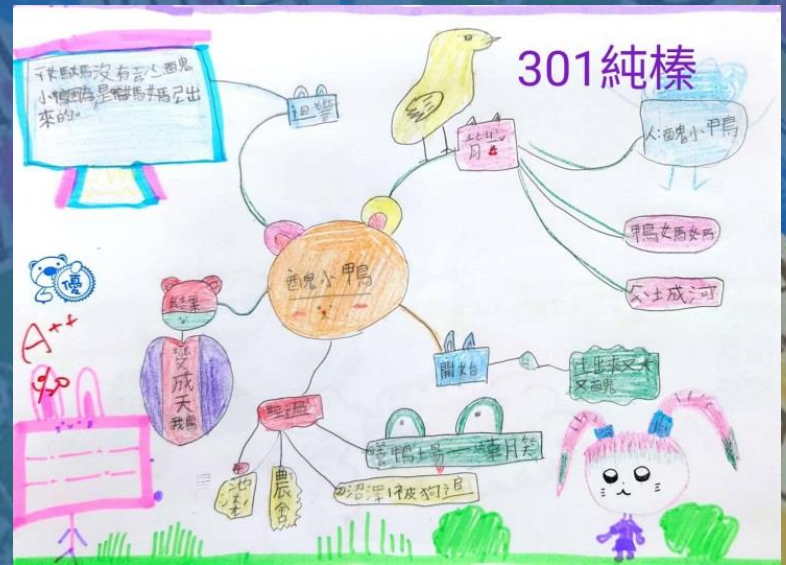


三年級—心智圖

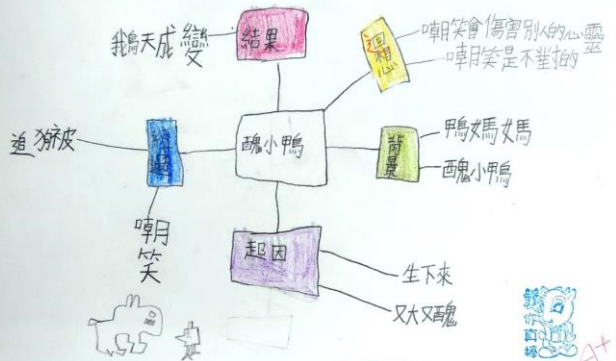
以安徒生童話故事為例



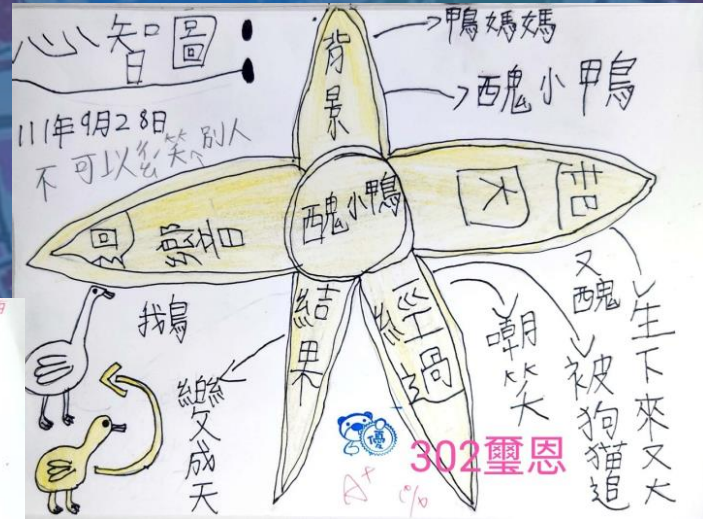
醜小鴨作品欣賞



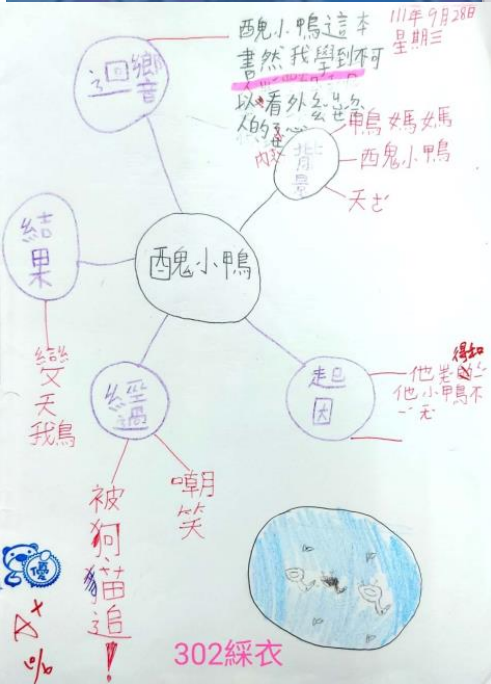
11年9月28日



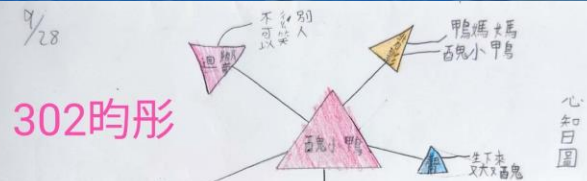
302 嚴晴



302 璽恩



302 綵衣




302 昀彤



302 心恬

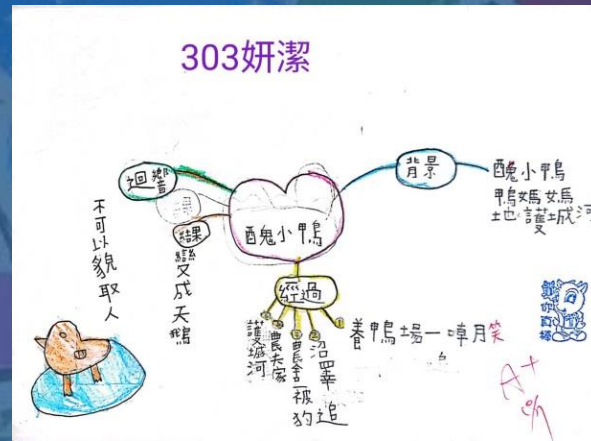
303霈芯



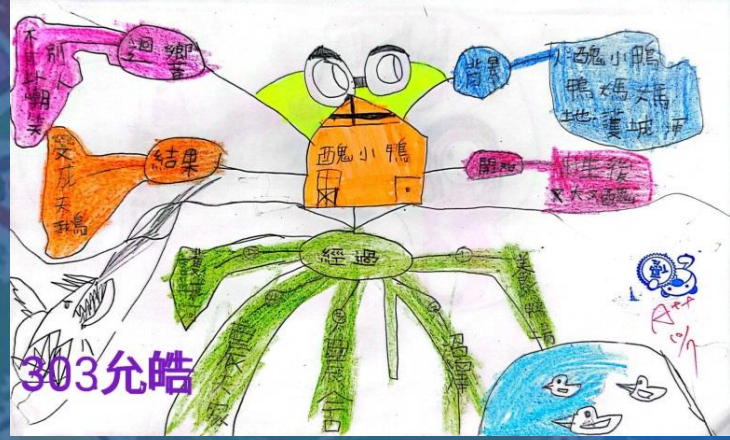
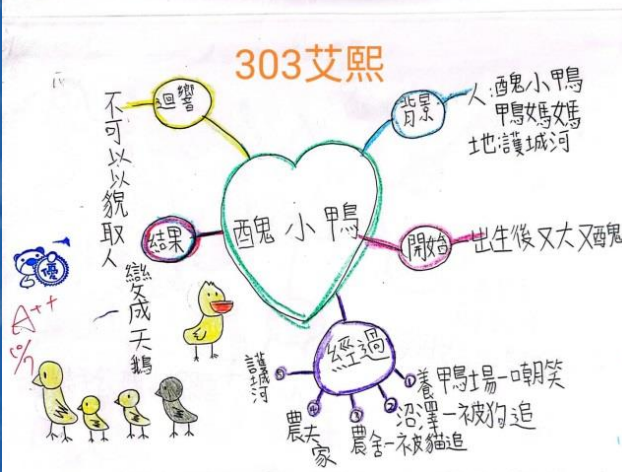
303楷穎



303妍潔

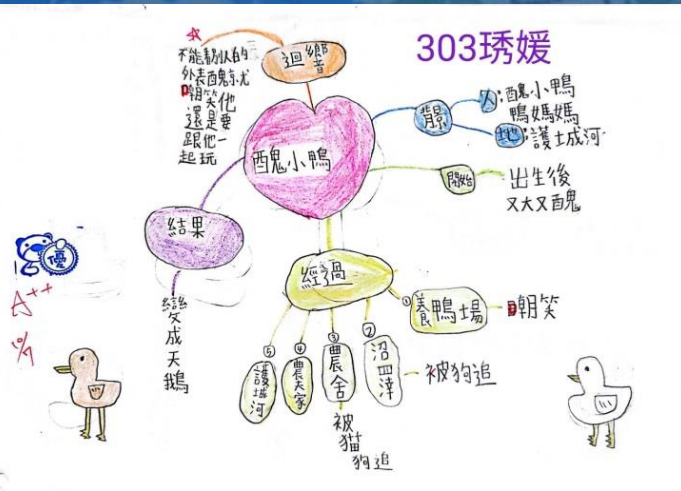


303艾熙



303允皓

303琇媛



303芯縵



人魚公主作品欣賞

11年10月14日 人魚公主

301佩辰

美人魚王子巫大海

背景

美人魚 王子 巫 大海

起因

美人魚公主想變成人去找王子

經過

去跟王子在一起生活

結果

美人魚公主變成人

11.10.14 人魚公主

301芷葳

美人魚王子巫大海

背景

美人魚 王子 巫 大海

起因

美人魚公主想變成人去找王子

經過

去跟王子在一起生活

結果

美人魚公主變成人

11.10.14 人魚公主

301靖恩

美人魚王子巫大海

背景

美人魚 王子 巫 大海

起因

美人魚公主想變成人去找王子

經過

去跟王子在一起生活

結果

美人魚公主變成人

11.10.14 人魚公主

301純榛

美人魚王子巫大海

背景

美人魚 王子 巫 大海

起因

美人魚公主想變成人去找王子

經過

去跟王子在一起生活

結果

美人魚公主變成人

11年10月14日 人魚公主

301頌淩

美人魚王子巫大海

背景

美人魚 王子 巫 大海

起因

美人魚公主想變成人去找王子

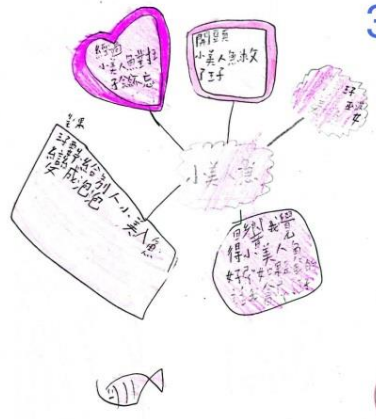
經過

去跟王子在一起生活

結果

美人魚公主變成人

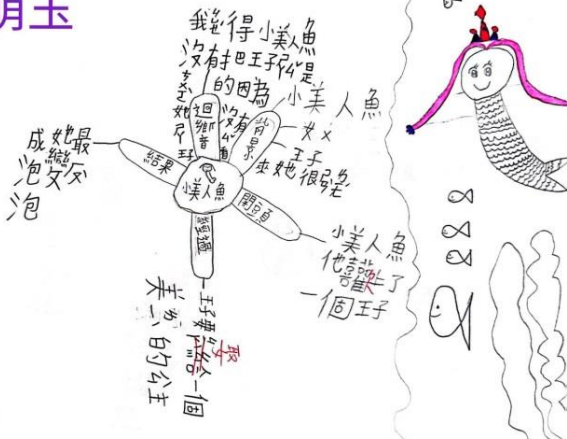
302心恬



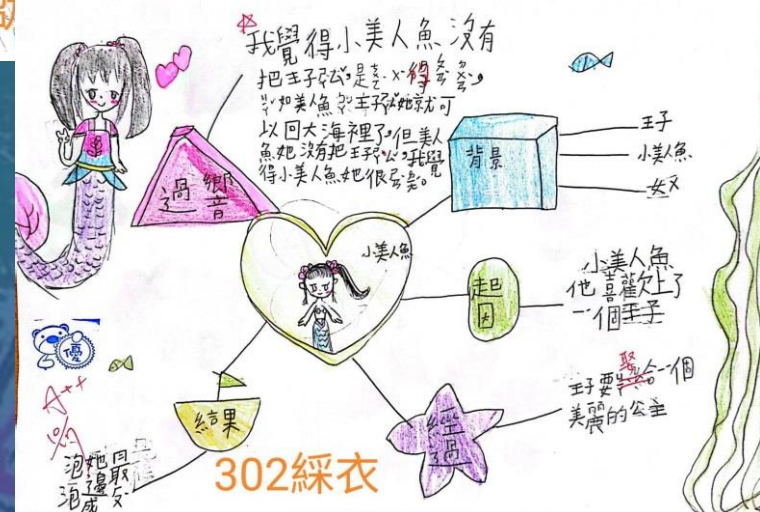
302苡綺

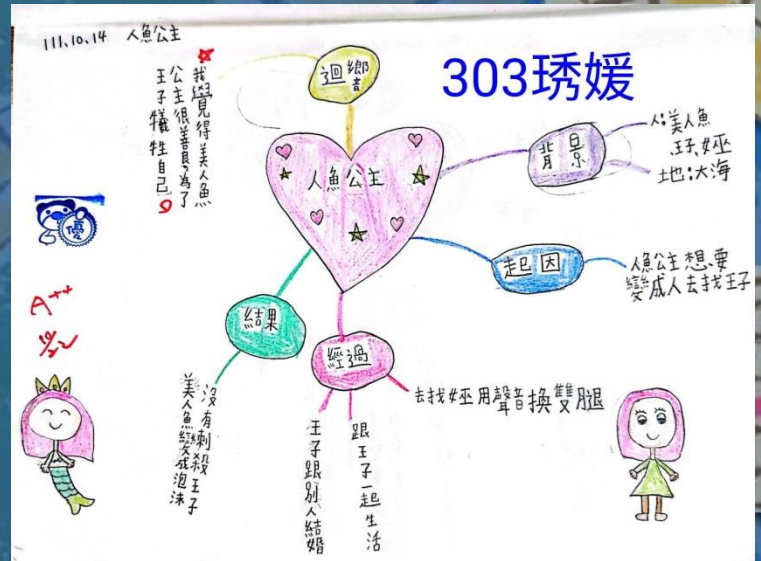
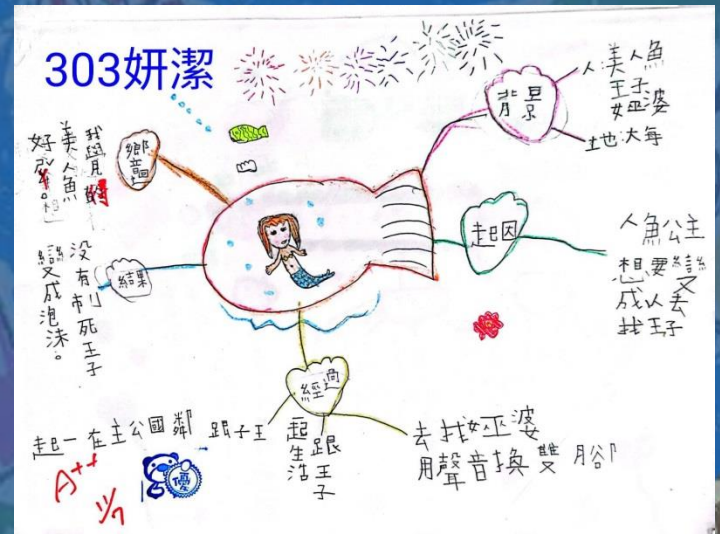
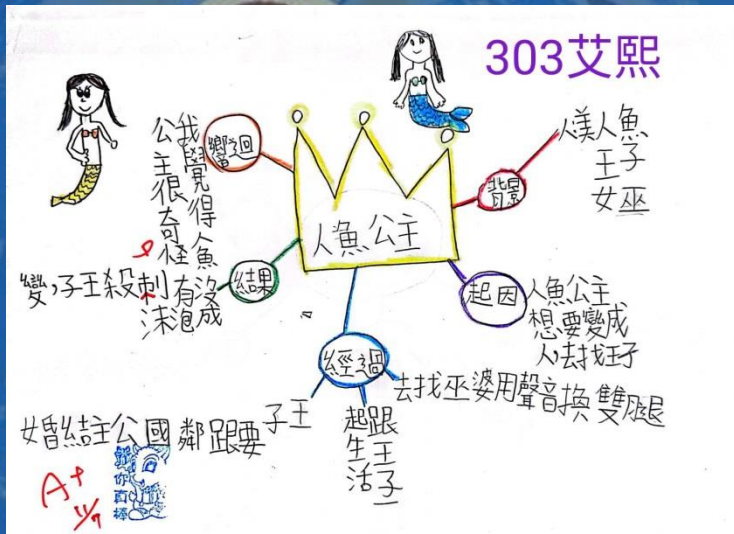


302萌玉


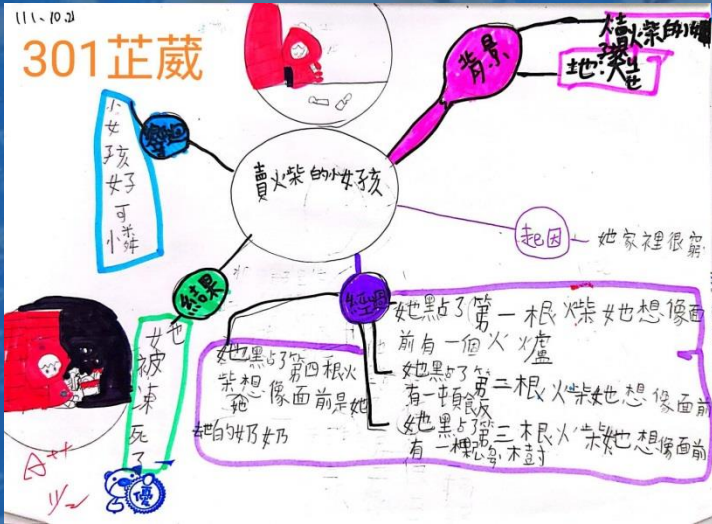


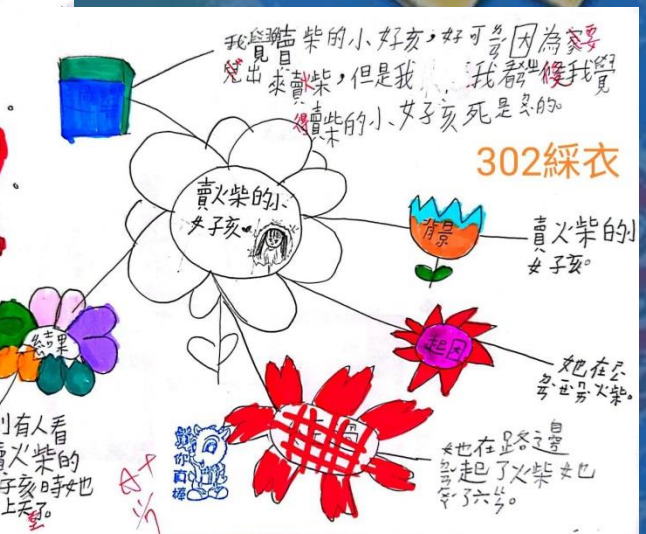


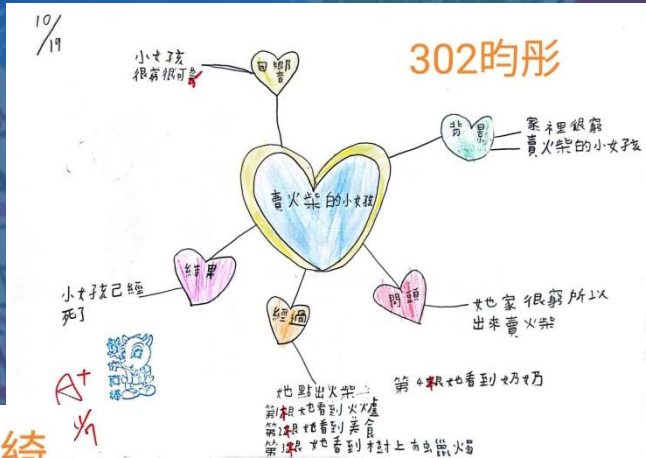
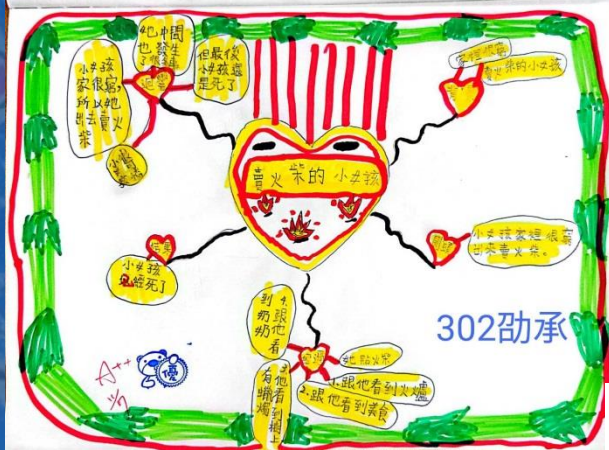
302綵衣



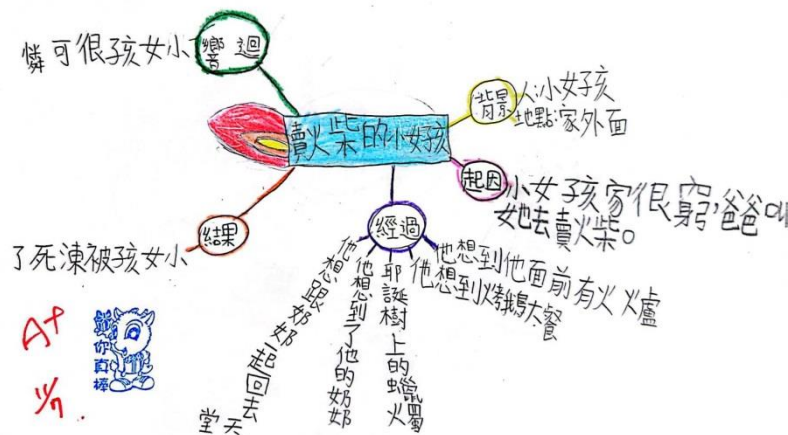


賣火柴的小女孩作品欣賞





303艾熙



A+
%

11.10.21


303妍潔



A++
%

11.10.2

303芯緹



A++
%

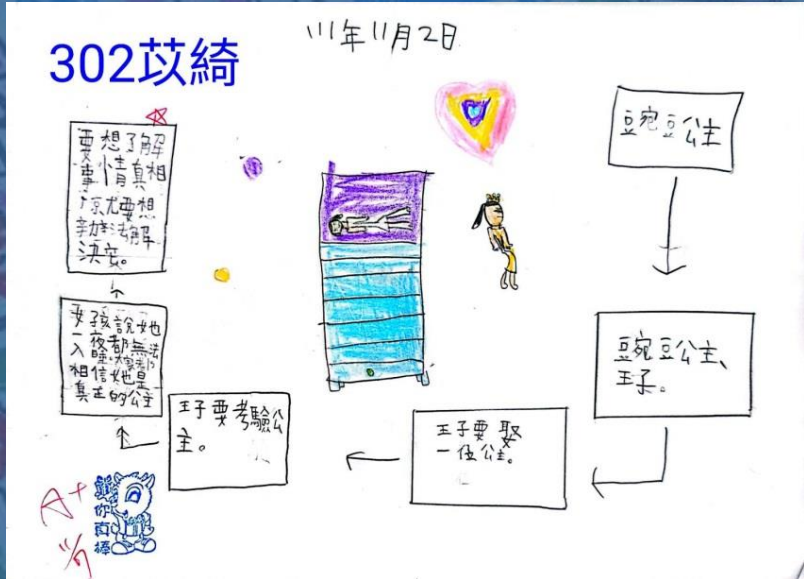

11.10.21

303琇媛



A++
%

豌豆公主作品欣賞



111年11月2日

豆宛豆公主

北京

豆宛豆公主
王子

迴鄉音



我記得
個事很
多因為
什麼睡
在20
多
是到?

經過

她睡在一個
多身和20
鐵的
上。

結果

她早上起來
會問的他們
是嗎? 她真的公
主。

起音

她在一個
晚上走到
了做
聲音



302綵衣

A++

4/7

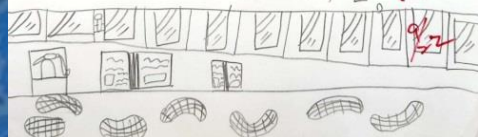
其他

111年9月16日 301 婕綾

認識書的結構：

1. 書的結構有：封面、封底、書背。
2. 書的身份是幾頁。
3. 書的名字是書名。
4. 心得：我學到書原來有封面、封底、書背。

我可以從書名去書裡的内容，書跟人是一無有身出。



111年9月14日 302 芯睿

1. 書背可以讓我更知道書名。
2. 封面可以讓我更知道作者出版社。
3. 背面可以讓我更知道書大概在說什麼。

心得：書背和封面可以讓我們知道書名、出版社和作者，讓我找書很方便。



111年9月16日 301 瑋宸

認識書的結構：
書的結構有封面封底書背。
書的身份是幾頁。
書的名字在封面和書背。
我學到有些書的書背有些沒有書名。
心得：原來一本書的書背和封面都可以看到書名，但是封底和書背都看不到書名。



111年9月16日 301 靖恩

認識書的結構：
書的結構有封面、封底、書背、2-3頁。
書的身份是幾頁。
3. 封面有作者、繪畫者。
4. 心得：我學到書的結構有封面、封底、書背、2-3頁。我原本不知道有封面，在封面有書名。



111年9月7日 302 芯睿

- 瞭解索書號的意義
1. 索書號可知該書在圖書館的位置。
 2. 分類號可知該書的內容主題。
 3. 作者號 把作者的名字變成一行數字。

心得：索書號、分類號可以讓我們找書很快、方便，作者號可以讓我們找到喜愛作者的作品。



111年9月7日 302 耿豪

- 瞭解索書號的意義
1. 可知該書在圖書館的位置。
 2. 幫助圖書人員分類書籍。
 3. 找書時可以很快找到想要的書。

感想：昨天老師帶我們去圖書館介紹索書號，使我們可以使用索書號查書，還有分類號，可以幫助圖書人員分類書籍，可惜目前不能讀書，之後我要試著用索書號來找書。





網站分享

- 1.數位讀寫網

- <https://eliteracy.twnread.org.tw>

- 2.台灣讀報教育資源網

- <https://nie.mdnkids.com/teaching9.html>





閱推是件有意義的事
就一起攜手同行吧